



OFERTA EDUKACYJNA

ROK SZKOLNY
2022/2023



Szanowni Państwo!

Prezentujemy Państwu ofertę edukacyjną, przygotowaną specjalnie na rok szkolny 2022/2023. To szereg nowych zajęć, które będziemy realizować w dwóch miejscach: w siedzibie głównej przy ul. Jana Kilińskiego 7 oraz w Centrum Edukacji Muzeum Wojska w Białymstoku przy ul. Henryka Sienkiewicza 26.

W skład naszej propozycji wchodzi kilkanaście scenariuszy spotkań dla grup zorganizowanych. Zajęcia podzieliliśmy na bloki, skierowane do poszczególnych grup wiekowych. W oparciu o zebrane doświadczenia oraz systematycznie podnoszone kompetencje opracowaliśmy tematy i metody pracy atrakcyjne dla dzieci i młodzieży.

W Centrum Edukacji realizowane będą zagadnienia związane ze średniowieczem i początkami państwa polskiego. Sprzyja temu wyjątkowo zaaranżowana przestrzeń, która – szczególnie u najmłodszych – dostarcza mnóstwa dodatkowych wrażeń.

Państwa uwadze polecamy także propozycje warsztatów dla dzieci i młodzieży ze szczególnymi potrzebami oraz grup integracyjnych. Tematycznie nawiązują one do historii wojska w Białymstoku i polskich symboli narodowych.

Jesteśmy przekonani, że udział w zajęciach edukacyjnych Muzeum Wojska w Białymstoku pomaga poznawać i lepiej rozumieć historię. Dokładamy też starań, by spotkania budowały pozytywne doświadczenia kontakcie z kulturą.

Serdecznie zapraszamy!




PIERWSZE KROKI W MUZEUM

PRZEDSZKOLA



Zajęcia są propozycją dla najmłodszych odbiorców, po raz pierwszy odwiedzających Muzeum. Podczas spotkania uczestnicy poznają najważniejsze pojęcia związane z działaniem placówki. Odwiedzą kluczowe miejsca w naszej siedzibie. Zwiedzając muzealne wystawy odszukają ukryte elementy wielkiej układanki. W ramach podsumowania narysują najciekawsze poznane obiekty muzealne na specjalnych dziecięcych pocztówkach, które zabrają ze sobą na pamiątkę.

#muzeum #eksponat #muzealnik #wystawa



PIERWSZE KROKI W MUZEUM

PRZEDSZKOLA
I KLASY I-III



Zajęcia o tematyce patriotycznej to najchętniej wybierana propozycja z muzealnej oferty edukacyjnej. Uczestnicy spotkania poznają i utrwalą wiedzę o polskich symbolach narodowych: godle, fladze i hymnie. Dowiedzą się jak być patriotą w swoim najbliższym otoczeniu. Wraz z prowadzącym odszukają polskie znaki na mundurach żołnierzy oraz w muzealnych gablotach. Wezmą udział w turnieju wiedzy poświęconym symbolom narodowym, także w wojsku. Efektem gry będzie wielkoformatowa biało-czerwona flaga na pamiątkę z wizyty w Muzeum.

#Polska #symbole narodowe #polski żołnierz



WOJSKOWE ABC

PIERWSZE KROKI W MUZEUM

PRZEDSZKOLA
I KLASY I-III

A jak amunicja, b jak broń, c jak...? Czółg!

Celem zajęć jest przybliżenie zagadnień związanych z umundurowaniem i wyposażeniem żołnierzy. Uczestnicy poznają zgromadzone na wystawach eksponaty, których nazwy rozpoczynają się na wybrane litery alfabetu. Dowiedzą się jak wyglądał ułan, po czym poznać czółgiste oraz czego używa współczesny żołnierz. Za pomocą zmysłu dotyku spróbują rozpoznać eksponaty ukryte w tajemniczym pudle. Na koniec pokolorują żołnierzy w wybranym przez siebie kamuflażu. Plakat, z naklejonymi i podpisanymi imionami uczestników żołnierzami, będzie znakomitą pamiątką z zajęć.

#żołnierz #ekwipunek #mundur

PIERWSZE KROKI W MUZEUM

PRZEDSZKOLA
I KLASY I-III



NA MEDAL!

Punktem wyjścia do zajęć będą wyjątkowe odznaczenia zgromadzone w muzealnych gablotach. Wśród nich znajdują się najważniejsze w naszym kraju ordery przyznawane za wybitne zasługi. Uczestnicy poznają historię i symbolikę wojskowego Orderu Virtuti Militari oraz Orderu Orła Białego. Dzięki interaktywnej grze dowiedzą się czym różnią się ordery, medale, odznaki. Na koniec, według własnego pomysłu, wykleją plasteliną medale, które następnie pokryją akrylową farbą w kolorach złota, srebra i miedzi. Młodsze dzieci otrzymają gotowe elementy do wyklejenia medalu.

#nagroda #odznaczenie #order #medal



PODRÓŻE W CZASIE

PIERWSZE KROKI W MUZEUM

KLASY I-III


Uczestnicy zajęć spróbują zdefiniować tak kluczowe pojęcia jak przeszłość oraz historia. Dzięki obrazkowym historiom oraz wystawie broni dawnej w muzealnym holu poznają trzy sylwetki: króla, szlachcica oraz żołnierza. Porównają te postaci, a każdej z nich przypiszą odpowiednie atrybuty. Zadaniem dla grup uczestników będzie przygotowanie krótkiej etudy poświęconej jednej z trzech postaci.

*Uczniowie klas II-III poznają postaci historyczne: Bolesława Chrobrego, Jana Klemensa Branickiego oraz Józefa Piłsudskiego.

#czas #historia #podróż #teatr

NA TROPIE HISTORII

KLASY IV-VI



WOJSKOWE PAMIĄTKI



Przedmiotem zajęć będą pamiątki wojskowych i ich znaczenie w kolekcji Muzeum. Uczestnicy poznają wybrane przedmioty oraz historie ich właścicieli. Wśród nich znajdą się tzw. nieśmiertelniki, czyli znaki tożsamości żołnierzy różnych narodowości. Na koniec wszyscy wykonają własne znaki używając znaczników i metalowych blaszek. Będzie to trwała i wartościowa pamiątka ze spotkania w Muzeum.

#pamiątki #kolekcja #eksponaty #nieśmiertelnik

NA TROPIE HISTORII

KLASY IV-VI




Celem zajęć jest przekazanie historii czterech polskich bohaterów związanych z wydarzeniami prezentowanymi na muzealnej wystawie stałej. Uczestnicy poznają wojenną historię Białegostoku i Podlasia przez pryzmat losów wybranych postaci historycznych. Osoby te żyły w różnych czasach, walczyły przeciwko różnym wrogom, ale łączyło je bezwarunkowe oddanie Ojczyźnie. Zajęcia mają formę interaktywnej gry angażującej wszystkich uczestników.

#postaci historyczne #bohaterowie #oddanie Ojczyźnie #gra

NA TROPIE HISTORII

KLASY IV-VI



NA MANEWRY DO MUZEUM

Uczestnicy zajęć wezmą udział w wielkoformatowej grze planszowej poświęconej eksponatom prezentowanym na ekspozycji. Poznają elementy żołnierskiego ekwipunku i rodzaje mundurów. Dowiedzą się jakie zadania miały różne jednostki polskich żołnierzy. Wykonają szereg ćwiczeń w oparciu o muzealne wystawy. Nagrodą za zaangażowanie w grę będzie wiedza o polskim wojsku i jego historii.

#wojsko #przedmioty muzealne #gra interaktywna

NA TROPIE HISTORII



KLASY IV-VI



Uczestnicy wezmą udział w dynamicznej grze muzealnej, w której liczy się spostrzegawczość i zaangażowanie. Poznają wystawy stałe oraz zgromadzone na nich zabytki. Rozwiążą łamigłówki odszukując przedmioty służące wojskowym. Z wnikliwością detektywa przyjrzą się fotografiom polskich żołnierzy, zarówno z czasu wojny, jak i pokoju. Na koniec nauczą się elementów musztry wojskowej.

#wojsko #przedmioty żołnierzy #gra interaktywna

HISTORIA BLISKA

KLASY VII-VIII



**DAWNY BIAŁYSTOK
NA ŁAMACH PRASY**

Punktem wyjścia do zajęć będą treści wystawy „Między dwiema wojnami”. Uczestnicy poznają historię miasta w okresie międzywojennym aktywnie słuchając i tworząc notatki z oprowadzania po muzealnej wystawie. Następnie spróbują rozszyfrować dawne fotografie i zrekonstruować chronologicznie wybrane wątki z historii miasta. Na koniec, korzystając z materiałów źródłowych, stworzą pierwsze strony z gazet donoszące o najważniejszych wydarzeniach tego okresu.

#dawny Białystok #okres międzywojenny #prasa #fotografie

HISTORIA BLISKA

KLASY VII-VIII



KONFLIKTY I WOJNY

Uczestnicy przeanalizują przyczyny oraz skutki II wojny światowej jako przykład wielowymiarowego konfliktu. Zwiedzą muzealną wystawę poświęconą działaniom drugowojennym w naszym regionie. Poznają standardowe fazy konfliktu, a następnie spróbują przyporządkować do nich najważniejsze wydarzenia II wojny światowej. Na koniec zastanowią się czy kres wojny oznacza pokój dla wszystkich jej stron. Zajęcia oparte są o realizację interaktywnych ćwiczeń angażujących młodzież.

#wojna #II wojna światowa #fazy konfliktu #pokój

LEKCJE MUZEALNE




KU NIEPODLEGŁOŚCI

Uczestnicy poznają historię polskich formacji niepodległościowych z czasów pierwszej wojny światowej, przede wszystkim Legionów Polskich oraz Armii Błękitnej. Prześledzą ją zaczynając od pochodzenia ochotników i ich motywacji poprzez szlak bojowy i rolę, jaką odegrały w odrodzonej Rzeczypospolitej. W przyswojeniu wiedzy o skomplikowanej historii polskich zmaganiach o odzyskanie własnego państwa pomogą eksponaty z muzealnych wystaw oraz modele i repliki elementów umundurowania i wyposażenia ówczesnych żołnierzy.

#lekcjamuzealna #niepodległość #zwiedzanie #polityka #armia


LEKCJE MUZEALNE



ŚLADAMI WOJENNEJ BIAŁOSTOCZYZNY

Podczas zajęć uczestnicy obejrzą wszystkie sale wystawiennicze razem z przewodnikiem. Uczestnicy będą poznawać najważniejsze wydarzenia z XX wiekowej historii Białostoczczyzny. Przy każdej dioramie stoczą krótką dyskusję, często poruszając trudne tematy: umowy białostockie, podziemie niepodległościowe czy Ludowe Wojsko Polskie.

#lekcjamuzealna #zwiedzanie #Białostoczczyzna #XXwiek #niepodległość



OPERACJA „MUZEUM”


INTERAKTYWNE ZWIEDZANIE



W Muzeum Wojska nie boimy się wyzwań, jeżeli w aktualnej ofercie edukacyjnej nie ma tematu, który Państwa interesuje jesteśmy gotowi przygotować warsztaty specjalnie dla Państwa grupy. Zapraszamy do kontaktu telefonicznego (85 741 64 49), lub mailowego (edukacja@mwb.com.pl) z Działem Edukacji i Wystaw naszego muzeum. Instruktorzy zaplanują wspólnie z Państwem zagadnienia, które zostaną poruszone w czasie warsztatów lub lekcji muzealnej, łącząc je z tym, co jest naszym największym atutem – kontaktem z zabytkami.

Interaktywne zwiedzanie to jedna z naszych propozycji dla najmłodszych. Przewodnik opowie o historii z perspektywy młodego człowieka, uczestnika wydarzeń, kogoś z kim dzieci mogą się utożsamiać. Wykorzysta wystawę, przygotowane rekwizyty oraz ponadczasowe gry i zabawy, aby wprowadzić nas w atmosferę epoki. Na interaktywnym zwiedzaniu nie ma czasu na nudę! Autorką scenariusza zajęć jest aktorka i reżyserka teatralna Justyna Schabowska.

#zwiedzanie #epoka #historia #wojskowość #interaktywność



MUZEUM DOSTĘPNE

OFERTA DLA DZIECI
I MŁODZIEŻY ZE
SZCZEGÓLNYMI
POTRZEBAMI

Uczestnicy poznają symbole i znaki używane w wojsku. Przyjrzą się wybranym obiektom muzealnym, takim jak odznaka pamiątkowa, oznaka rozpoznawcza, sztandar czy znak tożsamości. Na koniec wykonają własne odznaki z użyciem różnych metod artystycznych.*

Metody artystyczne:

niepełnosprawność intelektualna i autyzm – kolografia,
niepełnosprawność słuchu – relief plastelinowy,
niepełnosprawność wzroku – rzeźba w glinie.

*Poziom warsztatów, ich czas trwania oraz dobór metod pracy zależy od wieku, możliwości poznawczych i indywidualnych potrzeb poszczególnych uczestników. Prosimy o podawanie wszelkich informacji, które pozwolą nam przygotować zajęcia odpowiednie dla Państwa podopiecznych. Zapraszamy także grupy integracyjne. Udział w warsztatach jest bezpłatny. Dofinansowano ze środków Muzeum Historii Polski w Warszawie w ramach programu „Patriotyzm Jutra”.

#wojsko #symbole #orzełwojskowy #kolografia #relief #niepełnosprawność



MIASTO GARNIZONOWE

MUZEUM DOSTĘPNE

OFERTA DLA DZIECI
I MŁODZIEŻY ZE
SZCZEGÓLNYMI
POTRZEBAMI


Punktem wyjścia do warsztatów będzie poznanie pojęć garnizonu, koszar oraz służby żołnierskiej. Uczestnicy dowiedzą się od jak dawna Białystok jest miejscem stacjonowania wojskowych. Wraz z prowadzącym zastanowią się w jaki sposób obecność żołnierzy wpływa na życie wszystkich mieszkańców miasta. Zobaczą przedmioty, które służyły białostockim żołnierzom. Wykonają własną mapę garnizonu.*

Metody artystyczne:

niepełnosprawność intelektualna i autyzm – stemplowanie,
niepełnosprawność słuchu – technika malarska, stemplowanie,
niepełnosprawność wzroku – kompozycja.

*Poziom warsztatów, ich czas trwania oraz dobór metod pracy zależy od wieku, możliwości poznawczych i indywidualnych potrzeb poszczególnych uczestników. Prosimy o podawanie wszelkich informacji, które pozwolą nam przygotować zajęcia odpowiednie dla Państwa podopiecznych. Zapraszamy także grupy integracyjne. Udział w warsztatach jest bezpłatny. Dofinansowano ze środków Muzeum Historii Polski w Warszawie w ramach programu „Patriotyzm Jutra”.

#białostockigarnizon #koszary #służbawojkowa #stemplowanie
#kompozycja #niepełnosprawność



Z WIZYTĄ W GRODZIE NA ZAMKU

CENTRUM EDUKACJI

MUZEUM WOJSKA
W BIAŁYMSTOKU

PRZEDSZKOLA
I KLASY I-III

Uczestnicy zajęć poznają budowę i rolę wczesnośredniowiecznych grodów. Dowiedzą się jak funkcjonowało życie w grodzie, kto w nim mieszkał i czym się zajmował. Obejrzą repliki przedmiotów z tego okresu. Wspólnie wykonają wielką makietę dawnej osady według własnego pomysłu, do czego użyją różnych materiałów plastycznych.

Tematem spotkania będą średniowieczne zamki. Uczestnicy dowiedzą się gdzie i z jakich materiałów budowano te średniowieczne budowle. Poznają mieszkańców zamkowych pomieszczeń, m.in. króla, damy dworu oraz rycerzy. Dowiedzą się do czego zobowiązywał kodeks rycerski oraz zbudują wielki zamek z drewnianych klocków. Nagrodą za zaangażowanie w zajęciach będzie pasowanie na rycerza.

#gród #podgrodzie #miasto średniowieczne
#zamek #rycerz #kodeks #klocki

CENTRUM EDUKACJI

MUZEUM WOJSKA
W BIAŁYMSTOKU

PRZEDSZKOLA
I KLASY I-III




W ŚREDNIOWIECZNEJ KUCHNI MIESZKO I JEGO DRUŻYNA

Celem zajęć jest przybliżenie zagadnień związanych z jedzeniem w okresie średniowiecza. Dzieci poznają jadłospis ówczesnych ludzi, tych zamożnych, jak i tych biednych. Dowiedzą się jakie były najważniejsze potrawy na średniowiecznych stołach, a czego z naszego współczesnego menu nie jadano. Prześledzą proces wypiekania chleba, a na koniec stworzą własne wypieki z masy solnej.

Zajęcia poświęcone są postaci Mieszka I, pierwszego historycznego władcy państwa polskiego. Uczestnicy, korzystając z mapy, prześledzą kształt państwa Polan i porównają jego granice ze współczesną Polską. Dowiedzą się jak żyli, czym się zajmowali i jakie obowiązki posiadali poddani księcia. Dzięki replikom z tamtego okresu poznają uzbrojenie wojów Mieszka I. Następnie stworzą wielkoformatowe sylwetki bohaterów zajęć.

#średniowieczna kuchnia #potrawy #naczynia
#państwo #władca #Słowianie #Mieszko I #wojowie



PARK MILITARNY

MUZEUM WOJSKA
W BIAŁYMSTOKU

CZYNNY
MAJ-WRZESIEŃ

Serdecznie zapraszamy do Parku Militarnego Muzeum Wojska w Białymstoku na ul. Węglowej 3. Prezentowana w nim ekspozycja gromadzi pojazdy, jednostki artylerii i inne eksponaty, ze zbiorów naszego muzeum, których gabaryty nie pozwalały na prezentowanie w siedzibie muzeum przy ulicy Kilińskiego.

Wszystkie obiekty prezentowane w zadaszonej hali wystawienniczej przeszły gruntowne prace konserwatorskie i zabezpieczające. W większości jest to sprzęt pochodzenia sowieckiego, który był wykorzystywany w jednostkach Wojska Polskiego, ale jest tu też kilka perełek z okresu międzywojennego.

Podczas zwiedzania Parku Militarnego można zobaczyć między innymi: desantowe działo szturmowe ASU – 85, najbardziej rozpoznawalny i drugi najliczniej produkowany czołg na świecie: T-34/85, samochód terenowy GAZ 69A, polską taczankę piechoty wz. 36 – jeden z dwóch oryginalnych egzemplarzy tego pojazdu w zbiorach polskich muzeów czy łódź saperska z wozem LKS.

Do Parku Militarnego zaprosimy Państwa w okresie maj-wrzesień 2023! Zwiedzanie z przewodnikiem jest możliwe w tygodniu po wcześniejszej rezerwacji.

Muzeum Wojska w Białymstoku
ul. Jana Kilińskiego 7
15-689 Białystok
Tel. 85 741 64 49

www.mwb.com.pl
www.facebook.com/muzeumwojska
www.instagram.com/muzeumwojskabialystok
twitter.com/MuzeumWojska

Zajęcia edukacyjne

Warsztaty prowadzone są od wtorku do piątku w godz. 9.30-15.30
Koszt udziału w warsztatach 6 zł/os.

Bieżące informacje na stronie www.mwb.com.pl

Rezerwacja grup – przez formularz rezerwacyjny na stronie
www.mwb.com.pl

Koordynator rezerwacji grup: Tomasz Czyżewski, tel. 535 956 007

Zwiedzanie wystaw z przewodnikiem

Usługa przewodnicka jest dostępna od wtorku do niedzieli w godzinach
9.30- 15.30, czas trwania: 60 min

Koszt udziału:

Bilet grupowy(powyżej 10 osób) – 4 zł/os.

Usługa przewodnicka w języku polskim – 25 zł

Usługa przewodnicka w języku obcym (angielskim, rosyjskim) – 35 zł

Teksty: Marzena Wilczko, Krzysztof Kukliński
Opracowanie graficzne: Barbara Bielawiec

